

E 110-D

LAVADORA ASPIRADORA CONDUTOR SENTADO



Lavadora versátil e resistente

BATERIAS




BENEFÍCIOS

Cesto em aço inserido no depósito de recuperação para recolha de detritos durante a secagem.



Depósito de recuperação acessível permite uma rápida limpeza e manutenção.



Alta capacidade do depósito de solução, fácil de encher e de esvaziar.



Mangueira de descarga flexível, controla o fluxo de água ao esvaziar o depósito.



IDEAL PARA:

Limpeza de áreas até 8000m²

Sistema doseador de solução, permite a redução de químicos em 50%.



Motor de aspiração está combinado com o rodo e permitem uma secagem instantânea.



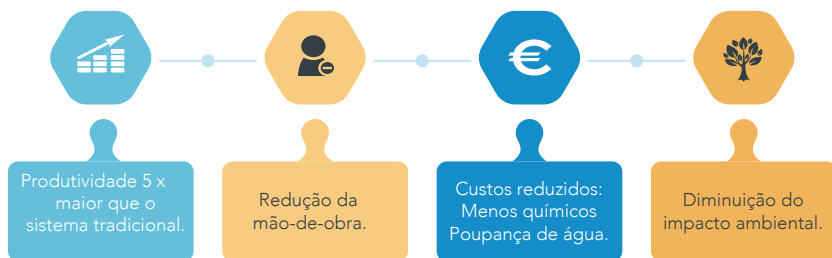
Proteção do motor de tração da humidade e do impacto.



Operação intuitiva.



SISTEMA ECOLÓGICO EXCLUSIVO



ACESSÓRIOS




Escovas e discos



Baterias



Carregador de baterias



Luz intermitente

ESPECIFICAÇÕES TÉCNICAS

ESPECIFICAÇÕES	E 110-D
Faixa de lavagem	1100 mm
Capacidade de limpeza	8800 m ² /h
Capacidade depósito de solução	220 L
Capacidade depósito de água suja	240 L
Tração	Automática
Velocidade	8 km/h
Potência	36 V
Baterias	1 x 36 V
Carregador de baterias	Incorporado
Peso (incluindo baterias e carregador)	1160 kg
Dimensões c x l x a (sem rodo)	1940x1150x1640 mm
Largura do rodo	1260 mm